
















**Europawahl 2009 Dauchingen Gesamtergebnis**  
Vorl. Gesamtergebnis

**Wahlbeteiligung . . . . . 57,0 %**

	44,5 %		0,0 %
	16,0 %	<b>50Plus</b>	0,3 %
	12,4 %	<b>AUF</b>	0,0 %
	14,3 %	<b>Bayernpartei</b>	0,1 %
	1,3 %	<b>DEUTSCHE VOLKSUNION</b>	0,4 %
	1,2 %		0,7 %
<b>DIE LINKE.</b>	1,9 %	<b>DIE VIOLETTEN</b>	0,1 %
	0,9 %	<b>EDE</b>	0,0 %
	0,5 %	<b>Freie Bürger-Initiative</b>	0,1 %
	0,3 %	<b>FÜR VOLKSENTSCHEIDE</b>	0,1 %
<b>Volksabstimmung</b>	0,6 %		2,1 %
	0,1 %	<b>Newropeans</b>	0,0 %
	0,3 %	<b>Piratenpartei Deutschland</b>	0,4 %
<b>AUFBRUCH</b>	0,3 %	<b>RRP</b>	0,2 %
	0,0 %	<b>Rentner-Partei-Deutschland</b>	0,9 %
<b>Partei für Soziale Gleichheit</b>	0,0 %		

## Europawahl 2009 Dauchingen Gesamtergebnis Vorl. Gesamtergebnis

Wahlb. insges. . . . .	2.795
Wahlb. ohne Sperrv. . . . .	2.511
Wahlb. mit Sperrv. . . . .	284
Wahlb. nach § 24 Abs. 2 EuWO . . . . .	0
Wähler . . . . .	1.593
dav. mit Wahlschein . . . . .	265
Briefwähler . . . . .	0
Ungült. Stimmen . . . . .	99
Gültige Stimmen . . . . .	1.494
Wahlbeteiligung . . . . .	57,0 %

	<i>Stimmen</i>	<i>Anteil</i>		<i>Stimmen</i>	<i>Anteil</i>
CDU . . . . .	665	44,5 %	Bürgerrechtsbewegung Solidarität . . . . .	0	0,0 %
SPD . . . . .	239	16,0 %	50Plus Das Generationen-Bündnis . . . . .	4	0,3 %
BÜNDNIS 90/DIE GRÜNEN . . . . .	186	12,4 %	AUF . . . . .	0	0,0 %
Freie Demokratische Partei . . . . .	214	14,3 %	Bayernpartei . . . . .	2	0,1 %
DIE REPUBLIKANER . . . . .	19	1,3 %	DEUTSCHE VOLKSUNION . . . . .	6	0,4 %
Mensch Umwelt Tierschutz . . . . .	18	1,2 %	DIE GRAUEN - Generationspartei . . . . .	11	0,7 %
DIE LINKE . . . . .	28	1,9 %	Die Violetten - für spirituelle Politik . . . . .	2	0,1 %
Familien-Partei Deutschlands . . . . .	13	0,9 %	Europa - Demokratie - Esperanto . . . . .	0	0,0 %
Partei Bibeltreuer Christen . . . . .	7	0,5 %	Freie Bürger-Initiative . . . . .	1	0,1 %
Feministische Partei DIE FRAUEN . . . . .	5	0,3 %	FÜR VOLKSENTSCHEIDE . . . . .	1	0,1 %
Ab jetzt...Bündnis für Deutschland . . . . .	9	0,6 %	FW FREIE WÄHLER . . . . .	31	2,1 %
Ökologisch-Demokratische Partei . . . . .	2	0,1 %	Newropeans . . . . .	0	0,0 %
CHRISTLICHE MITTE . . . . .	5	0,3 %	Piratenpartei Deutschland . . . . .	6	0,4 %
AUFBRUCH . . . . .	4	0,3 %	Rentnerinnen und Rentner Partei . . . . .	3	0,2 %
Deutsche Kommunistische Partei . . . . .	0	0,0 %	Rentner-Partei-Deutschland . . . . .	13	0,9 %
Partei für Soziale Gleichheit . . . . .	0	0,0 %			